

Make a sustainable

IMPACT.

Assemblée Générale

23 Mai 2024

Life Is On

Schneider
Electric

A panoramic view of Paris at dusk, featuring the Eiffel Tower and the city skyline. A vibrant green digital grid of dots and lines is overlaid on the image, suggesting a smart city or energy network theme.

Introduction

Jean-Pascal Tricoire

Président du Conseil d'administration

Avertissement

Cette présentation contient des informations à caractère prévisionnel. Ces informations, établies sur la base des estimations actuelles de la Direction Générale du Groupe, restent subordonnées à de nombreux facteurs et incertitudes qui pourraient conduire à ce que les chiffres qui seront constatés diffèrent significativement de ceux présentés à titre prévisionnel. Pour une description plus détaillée de ces risques et incertitudes, il convient notamment de se référer au Document d'enregistrement universel de Schneider Electric (section « Facteurs de risques », disponible sur www.se.com). Schneider Electric ne s'engage en aucune façon à publier une mise à jour ou une révision de ces prévisions.

Cette présentation contient des informations relatives à nos marchés et à l'estimation de nos positions concurrentielles au sein de ces marchés. Ces informations sont fondées sur des données de marché et nos ventes réalisées sur ces marchés pour les périodes concernées. Nous avons obtenu cette information sur nos marchés à partir de diverses sources externes (publications sectorielles, enquêtes et prévisions) et de nos propres estimations internes. Nous n'avons pas fait vérifier de façon indépendante ces sources externes et estimations externes et ne pouvons garantir leur exactitude ou leur exhaustivité. Nos propres enquêtes et estimations n'ont pas été vérifiées par des experts indépendants ou d'autres sources indépendantes.

Sommaire

Ordre du jour simplifié

Énergie & Développement durable	M. Jean-Pascal Tricoire
The Next Frontier	M. Peter Herweck
Finance	Mme Hilary Maxson
Gouvernance	M. Jean-Pascal Tricoire
Rémunération	M. Fred Kindle
Rapport des commissaires aux comptes	M. Mathieu Mougard

Ordre du jour

Comptes de l'exercice 2023

1. Approbation des comptes sociaux de l'exercice 2023
2. Approbation des comptes consolidés de l'exercice 2023
3. Affectation du résultat de l'exercice et fixation du dividende
4. Approbation des conventions réglementées visées aux articles L. 225-38 et suivants du Code de commerce
5. Nomination de Mazars en qualité de commissaire aux comptes en charge de certifier les informations en matière de durabilité
6. Nomination de PricewaterhouseCoopers Audit en qualité de commissaire aux comptes en charge de certifier les informations en matière de durabilité

À titre ordinaire

Say on pay ex-post

7. Approbation des informations relatives à la rémunération des mandataires sociaux versée au cours ou attribuée au titre de l'exercice clos le 31 décembre 2023, mentionnées à l'article L. 22-10-9 du Code de commerce
8. Approbation des éléments composant la rémunération totale et les avantages de toute nature versés au cours de l'exercice 2023 ou attribués au titre de ce même exercice à M. Jean-Pascal Tricoire en sa qualité de Président-Directeur général (période du 1^{er} janvier 2023 au 3 mai 2023)
9. Approbation des éléments composant la rémunération totale et les avantages de toute nature versés au cours de l'exercice 2023 ou attribués au titre de ce même exercice à M. Peter Herweck en sa qualité de Directeur général (période du 4 mai 2023 au 31 décembre 2023)
10. Approbation des éléments composant la rémunération totale et les avantages de toute nature versés au cours de l'exercice 2023 ou attribués au titre de ce même exercice à M. Jean-Pascal Tricoire en sa qualité de Président du Conseil d'administration (période du 4 mai 2023 au 31 décembre 2023)

Say on pay ex-ante

11. Approbation de la politique de rémunération du Directeur général
12. Approbation de la politique de rémunération du Président du Conseil d'administration
13. Approbation de la politique de rémunération des membres du Conseil d'administration

Renouvellement / Nomination d'administrateurs

14. Renouvellement du mandat d'administrateur de M. Fred Kindle
15. Renouvellement du mandat d'administratrice de Mme Cécile Cabanis
16. Renouvellement du mandat d'administratrice de Mme Jill Lee
17. Nomination de M. Philippe Knoche en qualité d'administrateur

Rachat d'actions

18. Autorisation donnée au Conseil d'administration à l'effet d'acheter des actions de la Société

À titre extraordinaire

Augmentation de capital réservée aux salariés

19. Délégation de compétence au Conseil d'administration à l'effet de procéder à des augmentations de capital réservées aux adhérents d'un plan d'épargne d'entreprise sans droit préférentiel de souscription des actionnaires
20. Délégation de compétence au Conseil d'administration à l'effet de procéder à des augmentations de capital réservées aux salariés de certaines sociétés étrangères du Groupe, directement ou *via* des entités intervenant afin d'offrir à ces derniers des avantages comparables à ceux offerts aux adhérents d'un plan d'épargne d'entreprise sans droit préférentiel de souscription des actionnaires
21. Pouvoirs pour les formalités



Énergie & Développement durable

Jean-Pascal Tricoire
Président du Conseil d'administration

Le **Trilemme** Énergétique

Énergie durable

-45% d'émissions GES d'ici 2030 pour s'aligner sur la trajectoire 1.5°C
+9% d'émissions d'ici 2030 selon les plans nationaux actuels des 195 Pays

Source: UNFCCC, OPEC, IEA, Eurostat, European Commission

Énergie abordable

44% de la population mondiale est en situation de précarité énergétique

100% nouveaux besoins énergétiques dans les marchés émergents

604 Md€ Facture des importations d'énergie de l'UE en 2022, contre **163 Md€** en 2020

Énergie sûre

80% du pétrole brut mondial est produit dans **13** pays

9.3% de la population de l'UE n'a pas réussi à chauffer sa maison convenablement en 2022

Net Zéro en 2050

Permettre l'accès à l'énergie à 3 milliards de personnes



Réduction drastique des émissions

AUJOURD'HUI → 2050

8Md

Population mondiale

9.8Md

800Mn

Personnes sans accès à l'énergie

ZERO

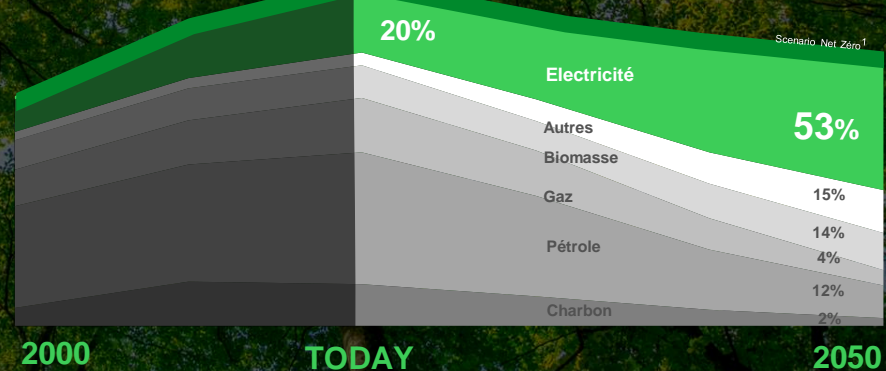
3Md

Population de classe moyenne⁴

7Md

Sources: Net Zero by 2050, International Energy Agency; Announced Pledges Scenario, International Energy Agency; Back to 2050, Schneider Electric Sustainability Research Institute; Oxford University Press

DEMANDE ÉNERGÉTIQUE FINALE PJ/an

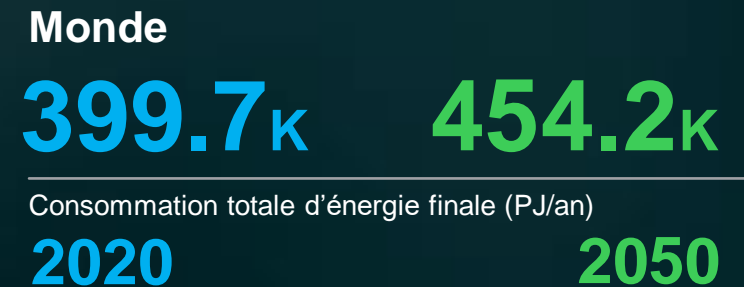


Efficacité énergétique et circularité

Électrification

Décarbonation des énergies fossiles

Les dynamiques énergétiques ne sont pas les mêmes selon les régions



Economies matures

41% → **29%**

165.2K → 134.0K

37%

Emissions de CO₂ liées à l'énergie en 2021

32%

Chine

25% → **20%**

98.0K → 88.9K

7%

Nouvelles Economies

28% → **39%**

111.4K → 177.4K

24%

Inde

6% → **12%**

25.2K → 53.9K

Source: Announced Pledge Scenario, IEA, 2021

Les technologies de rupture au service de la transition

NUMÉRIQUE + ÉLECTRIQUE = DURABLE

Efficacité & Circularité

IoT | Big Data | IA | Centres de données
Edge Computing | Cloud Computing
Métavers Industriel | Circularité

Décarbonation

Énergies renouvelables | Microgrids
Smart Grids | Efficacité énergétique
Véhicules électriques

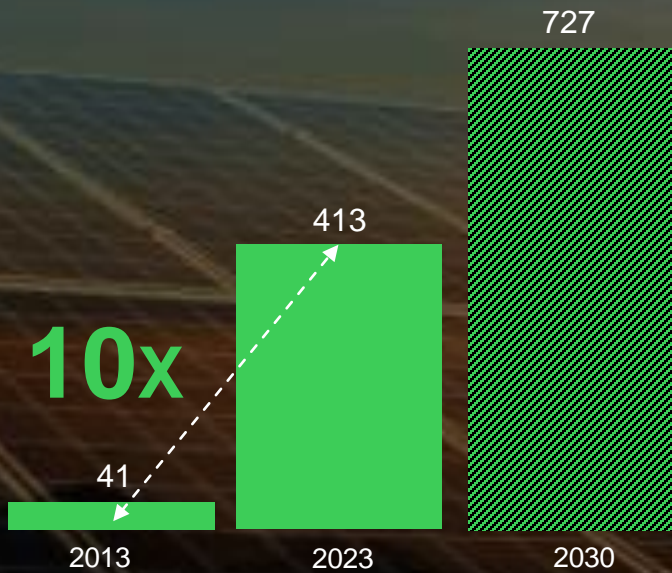
Smart & Green

Logements | Bâtiments | IT
Industrie | Villes

La vitesse de modernisation de certains secteurs dépasse déjà les prévisions

ÉNERGIE

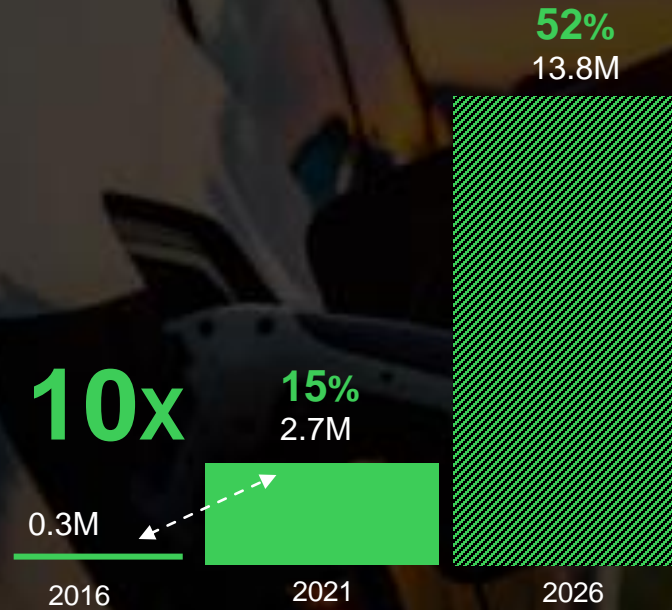
Installations solaires mondiales GW



TRANSPORT

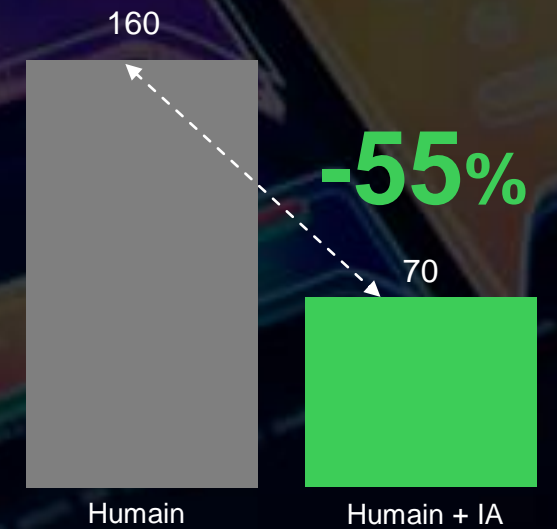
Ventes EV en Chine

Ventes totales + % de part de marché



IA

Temps nécessaire au codage Minutes



Source: BloombergNEF, Global PV Market Outlook, 2023; BloombergNEF Electric Vehicle Outlook 2023, ArkInvesrt, Big Ideas 2023

Les transitions énergétiques passent par une transition de la demande

45 Gt CO₂ par an¹
= 76% émissions mondiales GES

CO₂ vient de l'énergie²

81%

6%

Autres industries

23%

Transport

Transition vers l'électrique
Hydrogène/biocarburants pour le long terme

33%

Industriel

Numérique, Électrique, Circulaire



+ Micro Grids

+ Smart Grids

37%

Bâtiments

Tout numérique, tout électrique

~1%

Centres de données

+ Centres de données

Source: 1. IPCC 2022 (based on 2019 CO₂ data), 2. IEA Global Energy Review: CO₂ Emissions, 2021, 3. Schneider Electric Sustainability Research Institute

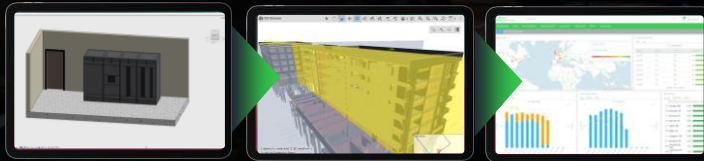
Efficacité de la demande

Décarbonation

Bâtiments: durables, efficaces, résilients et au service de leurs occupants

1 **Priorité à la donnée**
IoT & Data Hub

2 **IA, logiciels & jumeaux numériques pour plus d'efficacité**
Optimisation du cycle de vie avec simulations réelles



Conception

Construction

Exploitation & Entretien

3 **Bâtiments, chauffage, climatisation & transports électrifiés**
Infrastructure EV & pompes à chaleur

4 **Électricité décarbonée**
Énergies renouvelables sur site, microgrids et PPA



Jusqu'à **80%**
Économies de CO₂

Jusqu'à **80%**
Économies annuelles

À partir de **5ans**
pour amortir Neuf & Rénovation

Efficacité maximum
Tout numérique, tout électrique

Autoproduction
Microgrids

Mobilisation de la chaîne de valeur

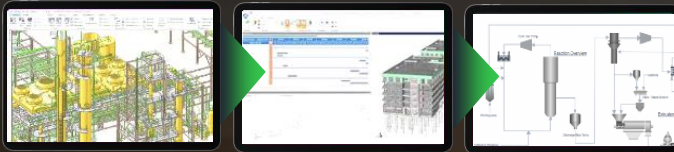
Maximiser les énergies renouvelables
Demand Response
Services smart grid

Source: Schneider Electric Sustainability Research Institute

Industrie: agilité, productivité, impact environnemental

1 **Priorité à la donnée**
IoT et automatisation

2 **IA, logiciels & jumeaux numériques pour plus d'efficacité**
Optimisation du cycle de vie avec simulations réelles



Conception Construction Exploitation & Maintenance

3 **Processus électrifiés**
Chaudières, procédés, variateurs


4 **Électricité décarbonée**
Énergies renouvelables sur site, microgrids et PPA

25% Réduction de la demande de combustibles fossiles

50% Augmentation de l'électrification d'ici 2030, jusqu'à **45%** du total

Réseau interactif

Production ajustée en fonction des prix des énergies renouvelables et de l'électricité



Source: Schneider Electric Sustainability Research Institute

Centres de données: l'IA demande beaucoup plus d'énergie

1 **Priorité à la donnée**



2

2 **IA, logiciels & jumeaux numériques pour plus d'efficacité**

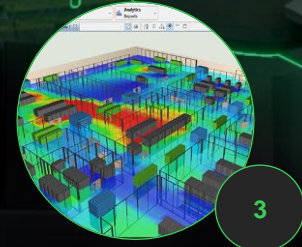
Optimisation du cycle de vie avec simulations réelles

3 **Refroidissement à haute efficacité**

1

4 **Électricité décarbonée**

Énergies renouvelables sur site, microgrids et PPA



3

4

4x

plus de puissance de rack pour calcul accéléré

60%

d'augmentation de la demande d'électricité d'ici 2026

100%

d'élimination des émissions carbone opérationnelles

34%

de réduction de la demande énergétique totale sur le cycle de vie

Réseau flexible & interactif

Flexibilité horaire et géographique
Système d'équilibrage de la demande

Source: Schneider Electric Sustainability Research Institute

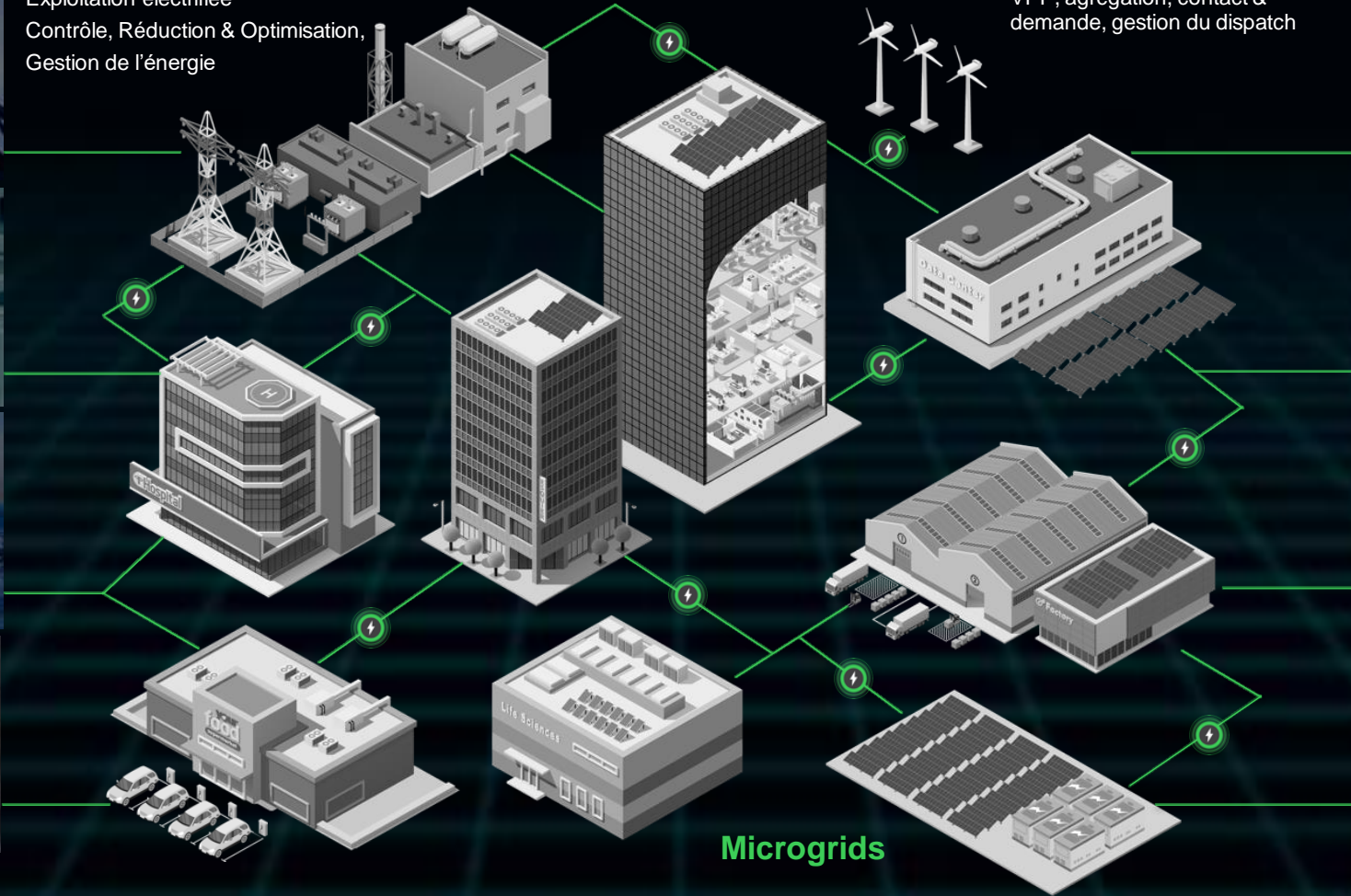
Smart cities: Priorité aux données, pour plus d'efficacité

Actifs connectés au réseau

Exploitation électrifiée
Contrôle, Réduction & Optimisation,
Gestion de l'énergie

Réseaux intelligents

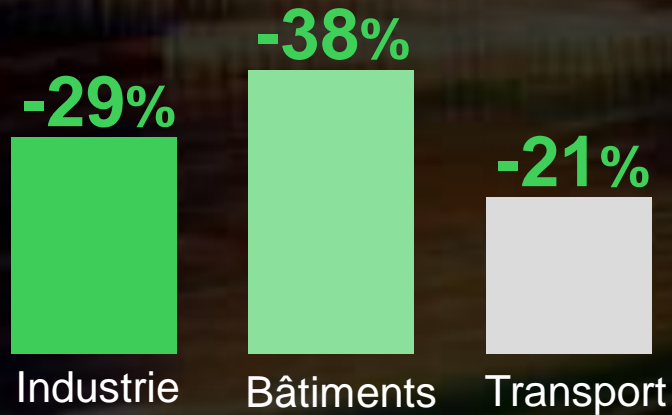
VPP, agrégation, contact &
demande, gestion du dispatch



Effacité énergétique: déployable, abordable et rentable

Selon l'International Business Council du Forum Économique Mondial

Réduction de l'intensité énergétique: Potentiel par secteur (échelle mondiale)



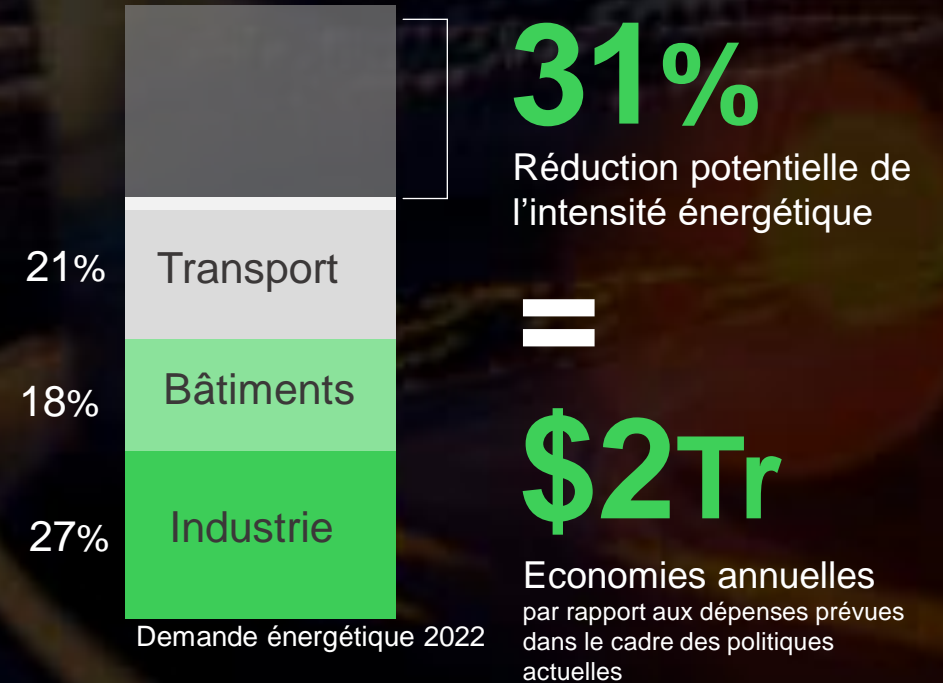
Réalisée grâce à 3 leviers:

Économies d'énergie + Efficacité énergétique + Collaboration dans la chaîne de valeur

10 ans max
Retour sur investissement

Source: World Economic Forum International Business Council

Impact sur la demande énergétique mondiale, 2022 – 2030



Intensité de l'énergie = énergie consommée par unité de PIB

Prêts pour le futur

74%

Développement durable

56%

Numérique



~80%
Électrique

Permettre à chacun de tirer le meilleur
parti de son énergie et de ses ressources,
afin de concilier **progrès et
développement durable pour tous**

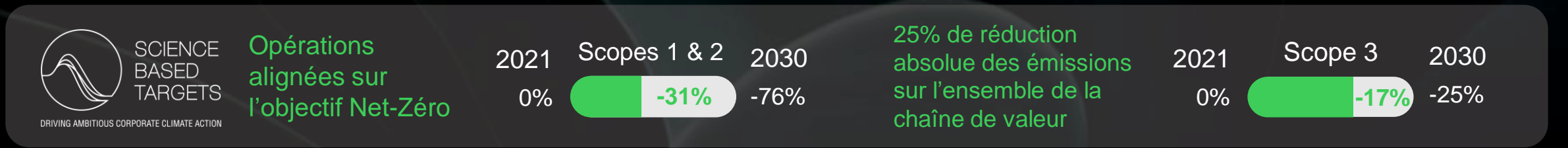
Être le partenaire de
votre transformation
numérique **vers plus
d'efficacité et de
développement
durable**



Agir en leader
dans notre
écosystème

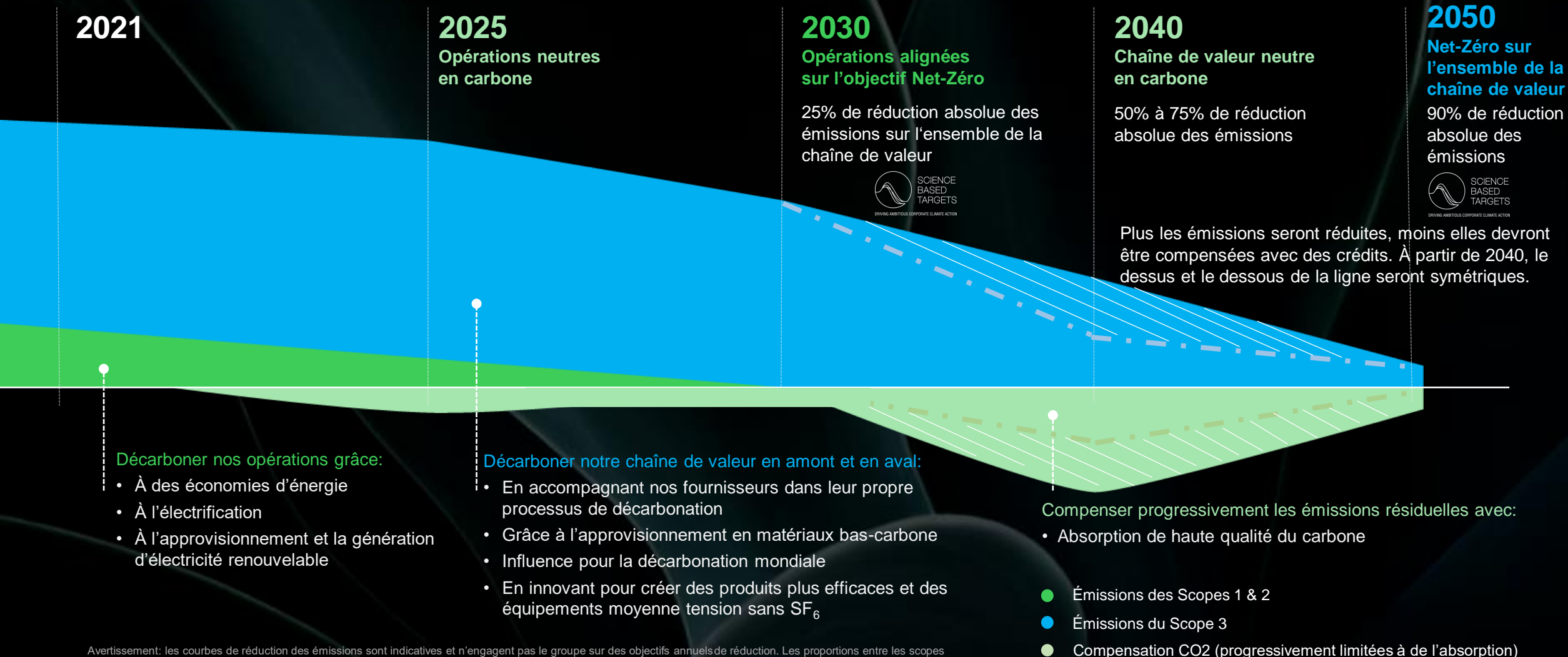
Empreinte carbone de Schneider Electric en 2023

Plus de 99% de l'empreinte carbone est sous influence partagée avec notre écosystème



Notes: "Mt" signifie million de tonnes. L'empreinte carbone complète des champs d'application 1,2 et 3 de Schneider Electric reçoit chaque année une assurance limitée de la part d'un vérificateur tiers accrédité. Les émissions "utilisation des produits vendus" correspondent à la consommation d'électricité et à la dissipation thermique (effet Joule) pendant la phase d'utilisation, estimées sur leur durée de vie (jusqu'à 40 ans).

Notre engagement Net-Zéro



2021

2025

2030

2040

2050

Opérations neutres en carbone

Opérations alignées sur l'objectif Net-Zéro

Chaîne de valeur neutre en carbone

Net-Zéro sur l'ensemble de la chaîne de valeur

25% de réduction absolue des émissions sur l'ensemble de la chaîne de valeur

50% à 75% de réduction absolue des émissions

90% de réduction absolue des émissions



Plus les émissions seront réduites, moins elles devront être compensées avec des crédits. À partir de 2040, le dessus et le dessous de la ligne seront symétriques.

Décarboner nos opérations grâce:

- À des économies d'énergie
- À l'électrification
- À l'approvisionnement et la génération d'électricité renouvelable

Décarboner notre chaîne de valeur en amont et en aval:

- En accompagnant nos fournisseurs dans leur propre processus de décarbonation
- Grâce à l'approvisionnement en matériaux bas-carbone
- Influence pour la décarbonation mondiale
- En innovant pour créer des produits plus efficaces et des équipements moyenne tension sans SF₆

Compenser progressivement les émissions résiduelles avec:

- Absorption de haute qualité du carbone

- Émissions des Scopes 1 & 2
- Émissions du Scope 3
- Compensation CO₂ (progressivement limitées à de l'absorption)

Avertissement: les courbes de réduction des émissions sont indicatives et n'engagent pas le groupe sur des objectifs annuels de réduction. Les proportions entre les scopes 1, 2 et 3 ne sont pas exactes pour faciliter la visualisation des trajectoires de réduction de nos émissions. Toutes les données précises sur l'empreinte carbone sont publiées dans les documents d'enregistrement universels du Groupe et les réponses du CDP sur le changement climatique, et sont vérifiées en externe par des vérificateurs tiers accrédités.



The Next Frontier

Industrial Tech pour un Impact durable

Peter Herweck

Directeur général

Engagés, en gardiens responsables, à préserver et développer ce solide héritage pour les décennies à venir



Industrial Tech



TRANSFORMATION DIGITALE

PRIORITÉ AU DÉVELOPPEMENT DURABLE

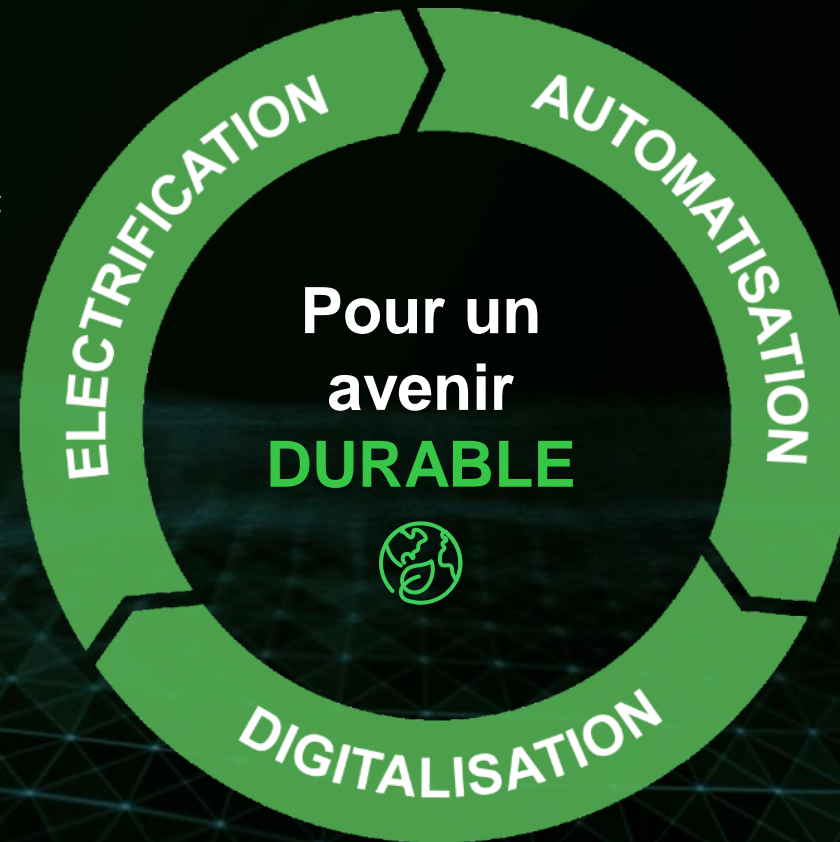
LEADERSHIP TECHNOLOGIQUE

The Next Frontier...

Notre portefeuille unique constitue notre meilleur atout pour la croissance sur des thèmes qui favorisent un avenir durable

#1

Offres complètes de bout en bout
Réseau de partenaires inégalé
Leadership mondial
Leader de l'innovation
Partenaire de confiance en matière de développement durable grâce au conseil



#3

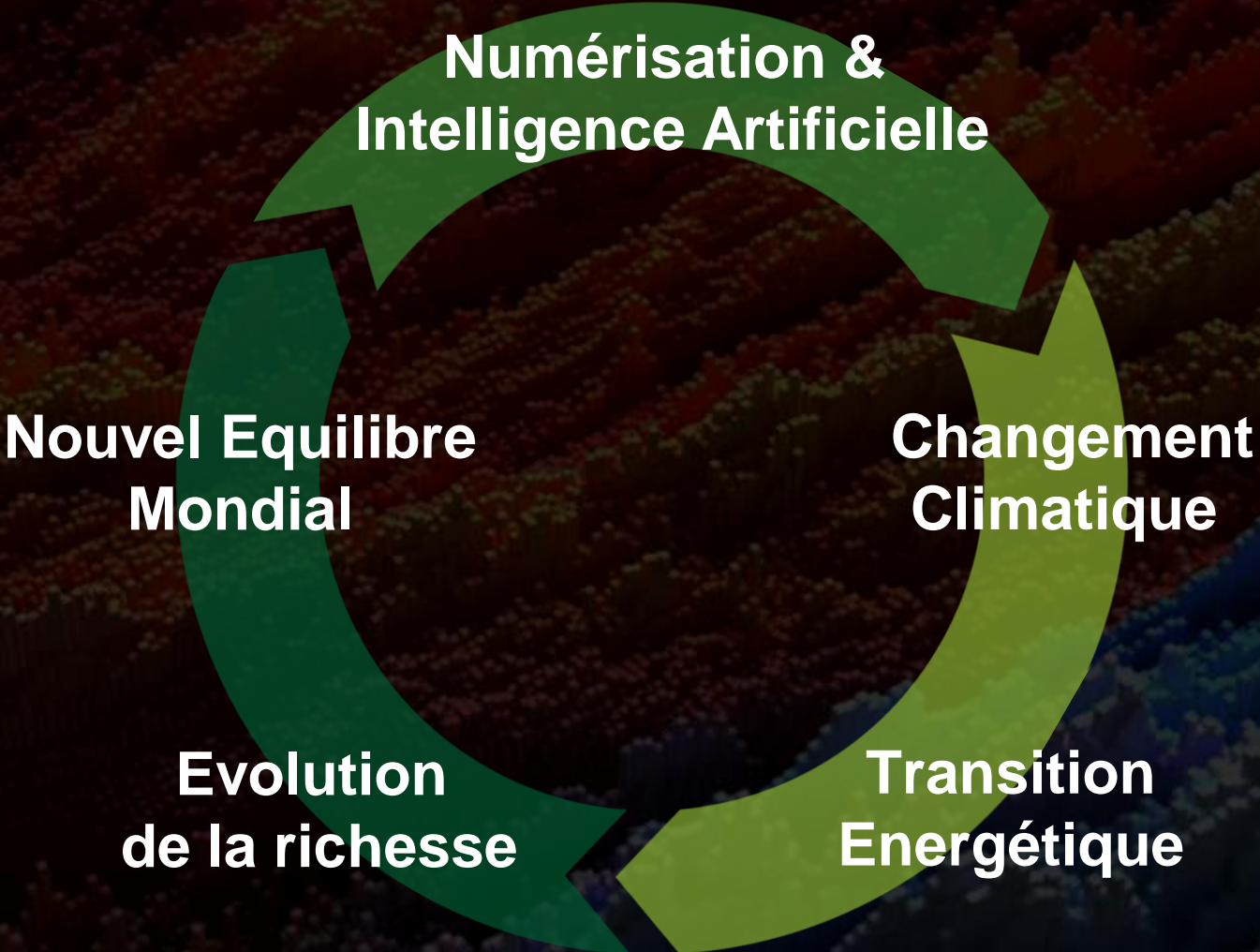
Automatisation – Leader bâtiment, réseau, processus, processus discrets, sécurité et cybersécurité
Automatisation ouverte définie par logiciel
Leadership produit

#1

Connectivité native
Approche de bout en bout du cycle de vie avec AVEVA, etap, RIB Software

Connaissances basées sur les données
Intelligence Artificielle

Les mégatendances créent des **opportunités sans précédent** sur nos marchés finaux



1 Changement Climatique

74%

de revenus
à Impact positif
(+2pts versus 2022)

553

Tonnes de CO₂
économisées ou évitées
depuis 2018 pour nos clients

+16.6M

de personnes ayant
accès à une
électricité
décarbonnée
depuis 2020

1 Changement Climatique

Praticien et fournisseur de programmes de décarbonation de la supply chain

2021



Projet Zéro Carbone

÷ par 2 les émissions opérationnelles de 1000 fournisseurs

Soutient la mise en oeuvre de tous les leviers de décarbonation

2021

Energize

Accroître l'accès à l'électricité renouvelable pour la supply chain pharmaceutique

2022



PepsiCo vise à réduire les émissions de sa chaîne de valeur de 40 % d'ici 2030

Le programme est ouvert aux partenaires de la chaîne de valeur du monde entier

2023



Décarboner la chaîne de valeur des semi-conducteurs en accélérant la transition vers l'électricité renouvelable

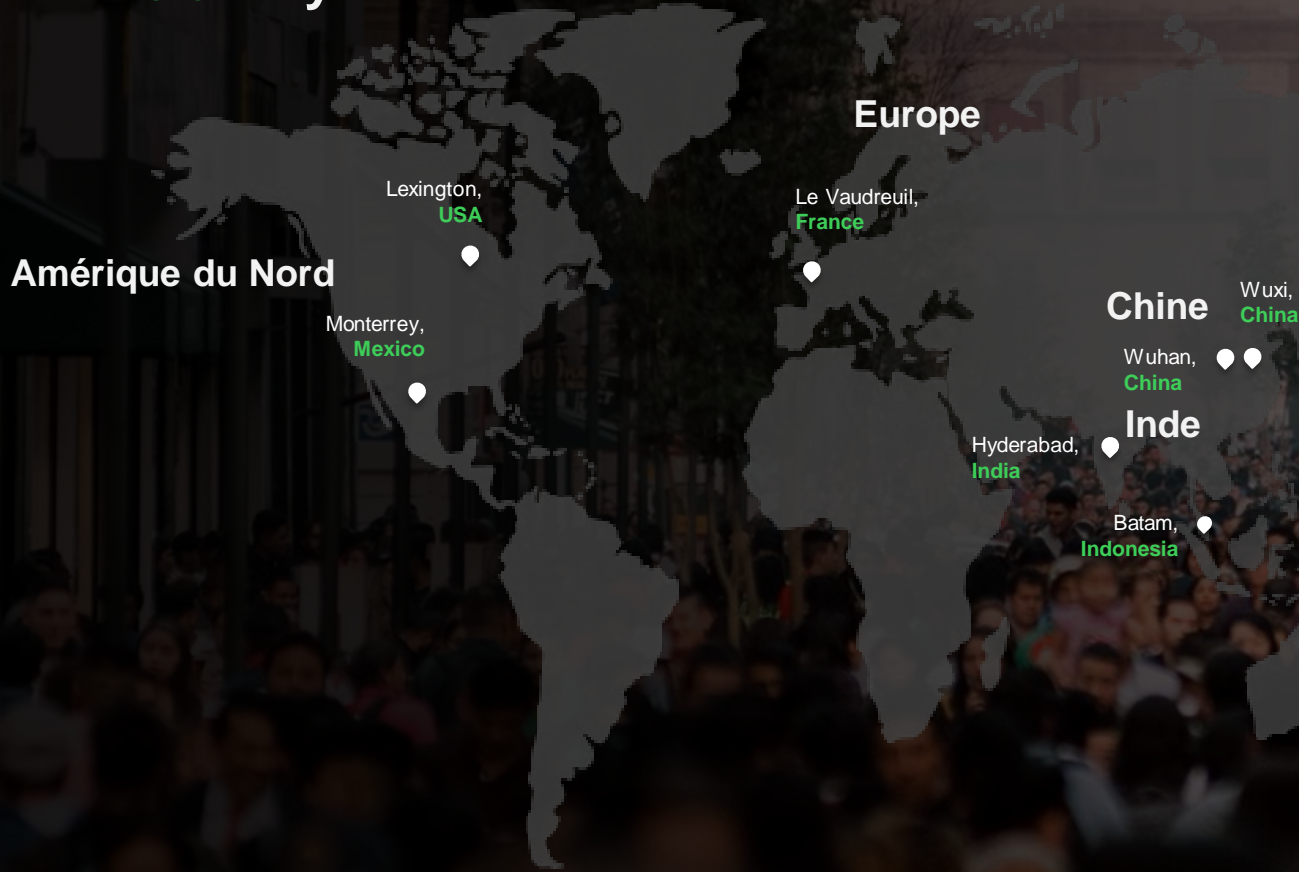
2024

Materialize

Un programme de décarbonation Scope 3 des ressources naturelles

2 Evolution of Wealth

Présence dans
+100 Pays



2

Evolution of Wealth

78% des collaborateurs valident
une formation de montée en
compétence numérique via un
programme de citoyenneté numérique
(2020 : 41 %, objectif 2025 : 90 %)

578,709 jeunes formés au sein de
notre programme d'éducation des jeunes
et d'entrepreneuriat

EcoStruxure™ for Water and Wastewater



KM CGE 昆明通用水务
Kunming CGE Water Supply Co., Ltd

**Kunming CGE Water
Supply Co., Ltd.,
Kunming, China**

~4 millions de personnes

desservies en eau potable de haute qualité

10 usines de traitement de l'eau

fournissent de l'eau potable de manière sûre, efficace et fiable

Opérations vertes et durables


grâce à la visualisation et à la numérisation des processus d'approvisionnement et de distribution d'eau

3 Transition Énergétique

Versailles 10x10 **iea**
10 ACTIONS

pour accélérer l'efficacité énergétique

10x PLUS VITE



3 Transition Énergétique

Les prosummateurs **produisent**, consomment et contrôlent leur propre énergie tout en offrant de la **flexibilité** au réseau électrique

x2 PAM

2023–2027 Marché disponible potentiel pour les prosummateurs

Data source: Model with data from BNEF, Frost and Sullivan, & SE business intelligence.

 Résidentiel




energysage 

 Bâtiments



Qmerit

evconnect

 Régies d'électricité



uplight™

 AutoGrid

EcoEtruxure™ for Building

**LIPPU
LAIVA**
CI CITYCON

**Citycon Lippulaiva
Finland**

Net zéro

dans les opérations

60% moins d'énergie

consommée que dans des bâtiments similaires en Finlande

~335k tonnes/an

de CO₂ éliminé

5 ans

de retour sur investissement

4

Nouvel Équilibre Mondial

Découplage des économies

Classé #1

Top 25

Gartner[®]

Supply Chain

27%

de réduction des
émissions de CO₂ dans
les opérations de nos
1000 principaux
fournisseurs

Relocalisation des industries

Lancement
2023 :

Service de transformation
numérique industrielle

Consumer
EcoEtruxure™ for Packaged Goods

Henkel

**Henkel,
Dusseldorf, Germany**

+10 000

objets d'automatisation connectés

3–5% d'augmentation

de l'efficacité énergétique pour gérer la ligne complète avec robotique, multiporteur et système d'automatisation

+2,5% économies d'énergie initiales

à optimiser à l'aide d'un algorithme d'IA implanté au sein de la solution

5

Numérisation & Intelligence Artificielle

1.6x croissance de la consommation électrique totale des centres de données, 2023-2028

21% des commandes 2023 **Centres de données** et réseaux

#1 en distribution électrique

#1 Portefeuille le plus complet

5

Numérisation & Intelligence Artificielle

~350

Collaborateurs au sein du Hub IA

~40

Fonctionnalités liées à l'IA intégrées aux offres clients et améliorant l'efficacité interne

~170

exemples d'utilisation de l'IA pour les offres clients et l'amélioration de l'efficacité interne



Compass Datacenters,
USA

EcoEtruxure™ for Data Center

Pionnière du genre

collaboration industrielle intégrant le réseau de la supply chain pour répondre à la demande croissante

15 ans

de retour sur investissement / ammortissement

Rapidité & économie

grâce à un processus rationalisé, sans travail d'ingénierie et de conception initial, tout en fournissant des solutions finies de qualité

5

Numérisation & Intelligence Artificielle

3.0 Md€

Logiciels & Services numériques
CA 2023

IdO & Données | Logiciels pour un jumeau numérique complet

Hybride Cloud and sur site	IA & Cybersecurité	Logiciels, Apps, Analyse et Services
		Edge Control
		Produits Connectés

Bâtiments | Centres de données | Industrie | Infrastructure

5

Numérisation & Intelligence Artificielle

3.0 Md€

Logiciels & Services numériques
CA 2023

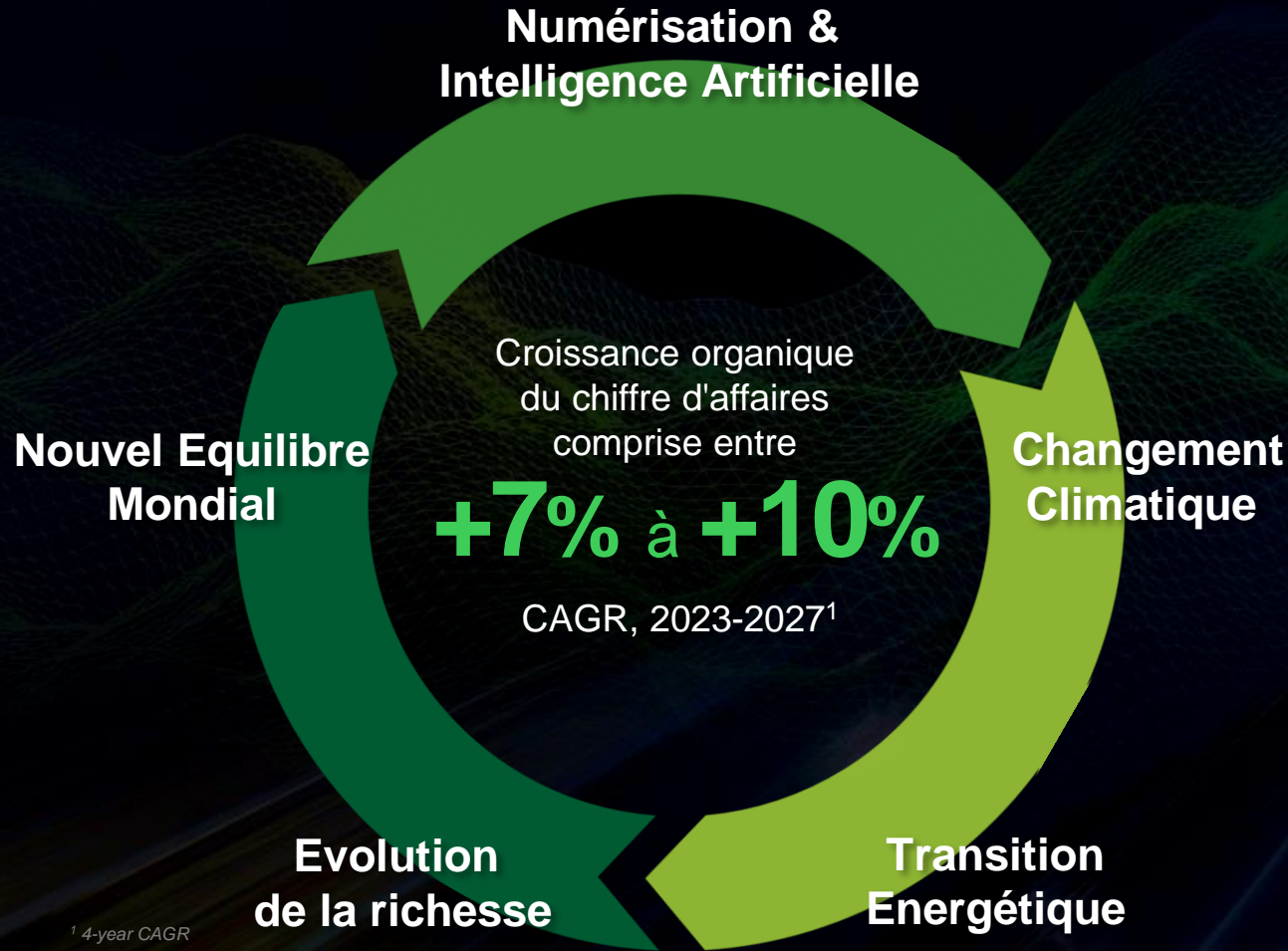
IdO & Données | Logiciels pour un jumeau numérique complet

Hybride Cloud and sur site	IA & Cybersecurité	Logiciels, Apps, Analyse et Services
		Edge Control
		Produits Connectés

Bâtiments | Centres de données | Industrie | Infrastructure

CONNECT

Les mégatendances créent des **opportunités sans précédent** sur nos marchés finaux



Prêts pour l'IA

Edge computing & Centres de données stratégiques avec systèmes d'alimentation et de refroidissement haute densité pour répondre aux besoins spécifiques de l'IA



Développement durable

Services d'informations et de recommandations fondées sur des données, pour plus de durabilité, d'efficacité et de disponibilité



Économiser Électrifier Décarboner



Nouvelles économies

~40% du C.A. 2023



Relocalisation

Renforcement de la chaîne logistique grâce à notre modèle économique **multi-hub**



Les technologies électriques et d'automatisation convergent avec les logiciels et la durabilité comme catalyseurs d'une accélération rapide

Gestion de l'énergie



Med. Voltage Products & Equipment



Molded-case Breaker



Uninterrupted Power Supply, Single & 3 Phase



Final Distribution



Wiring Devices



Building Management

Logiciels & Durabilité

etap

AVEVA

Wonderware
by AVEVA

RIB

EcoStruxure

AVEVA PI System



EcoStruxure Resource Advisor



VPPA
Sustainability &
Renewable consulting
Energy Performance
contracting

Zeigo Network
by Schneider Electric

ecoact
an Eviden business

Energy
as a Service

Automatismes Industriels



Variable Speed Drives



Contactors



Motion Control



Signaling



Push buttons



Automation Expert




Triconex



Foxboro DCS

CENTRES DE DONNEES



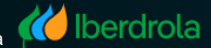

BATIMENTS



INDUSTRIE



INFRASTRUCTURE



Saisir les opportunités des marchés finaux en croissance structurelle

	Centres de données et réseaux	Bâtiments	Industrie	Infrastructure
Exposition aux marchés finaux¹	21%	32%	34%	13%
Position sur le marché	#1 dans la distribution électrique Le portefeuille le plus complet	#1 dans la distribution électrique Présent dans 1 bâtiment sur 4	Offres EM et AI complémentaires #1 dans la distribution électrique en matière de données industrielles et de sécurité dans la distribution électrique dans les données industrielles dans les réseaux	
TCAC du marché jusqu'en 2027	>10%	+4% to +5%	+5% to +6%	+5% to +7%
Facteurs clés	Intelligence Artificielle	Décarbonation	Relocalisation & mégaprojets	Financement public important
Principaux points de données	De la technologie CPU à la GPU x 3 to 4 kW exigences par rack	Forte dynamique de rénovation > 85% des bâtiments actuels sont susceptibles d'être encore utilisés en 2050	Déploiement accéléré des logiciels c.+10% TCAC du marché	Augmentation de la part de l'électricité de 20% à 50% d'ici 2050

1. Based on 2023 Orders

Notre raison d'être est de permettre à chacun de **tirer le meilleur parti de son énergie et de ses ressources** afin de concilier **progrès et développement durable pour tous**.
Chez Schneider, cette ambition s'appelle **Life Is On**.

Notre mission est d'être **votre partenaire digital**, au service de votre **développement durable et de votre efficacité**.

Résultats annuels 2023 – Performance record pour une année jalon



GESTION DE L'ÉNERGIE

C.A. 2023 Croissance organique
28 Md€ +14%

AUTOMATISMES INDUSTRIELS

C.A. 2023 Croissance organique
8 Md€ +7%

GROUPE

C.A. 2023
36 Md€
Marge d'EBITA ajusté
17,9%

Croissance organique
+13%
Amélioration organique
+180 pb

EBITA ajusté en croissance organique de +25 %, au-delà de l'objectif fixé

Exposition aux marchés finaux¹

Centres de données & Réseaux 21%

Bâtiments 32%

Industrie 34%

Infrastructures 13%

Résultats T4 2023



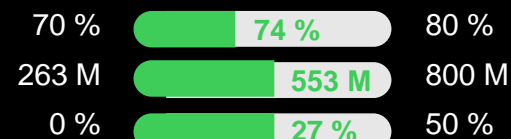
6 engagements à long terme

CLIMAT



- Développer nos revenus avec un impact positif pour l'environnement* ²
- Aider nos clients à économiser ou à éviter des millions de tonnes de CO₂³
- S'assurer que 1 000 fournisseurs majeurs réduisent leurs propres émissions de CO₂

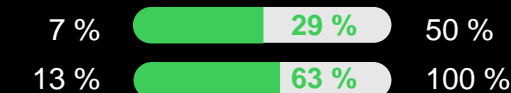
Point de départ T4 2023 Cible 2025



RESSOURCES




- Augmenter la part de matières premières durables dans nos produits
- Exempter nos emballages primaires et secondaires de plastique à usage unique et utiliser du carton recyclé



CONFIANCE



- Garantir que nos fournisseurs stratégiques assurent un travail décent à leurs salariés ⁴
- Mesurer le niveau de confiance de nos collaborateurs pour signaler des comportements non éthiques ⁵



ÉGALITÉ



- Accroître la diversité femme/homme, de l'embauche (50 %) aux managers juniors et intermédiaires (40 %), et aux équipes de dirigeants (30 %)
- Apporter l'accès à une électricité verte pour 50 M de personnes ⁶



GÉNÉRATIONS



- Doubler les opportunités de recrutement de stagiaires, alternants et jeunes diplômés ²
- Former des personnes à la gestion de l'énergie ⁶



LOCAL



- Engager nos Présidents de pays et de zones à définir des programmes locaux impactant leurs communautés



* Selon la définition de Schneider Electric et sa méthode de calcul.

¹ Point de départ à 3/10 en 2021, la cible étant à 10/10 en 2025. ² 2019 comme année de référence.

Reconnaitssances externes de notre **IMPACT** en 2023

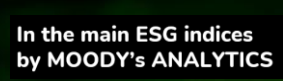

Ecosystème & Modèle de partenariat

Modèle multi-pôle

Présence mondiale équilibrée

Priorité au développement durable

Culture & responsabilisation des employés



IMPACT

Inclusion (INCLUSION)

Nous valorisons les opinions diverses et ainsi créons ensemble un espace où chacun a sa place et peut s'épanouir.

Mastery (MAÎTRISE)

Nous nous appuyons sur notre expertise et notre savoir-faire pour concevoir des innovations de la plus haute qualité.

Purpose (RAISON D'ÊTRE)

Nous aspirons à construire un avenir durable pour nos salariés, nos clients, nos communautés et notre planète.

Action (ACTION)

Nous agissons avec responsabilité, rapidité et intégrité, en gardant toujours le client à l'esprit.

Curiosity (CURIOSITÉ)

Nous nous attachons à continuellement remettre en cause le statut quo et à apprendre chaque jour.

Teamwork (TRAVAIL D'ÉQUIPE)

Nous réussissons ensemble avec nos équipes, en collaborant avec confiance et ouverture d'esprit.

Life Is On

Schneider
Electric

Transformation pour être leader de l'Industrial Tech

La prochaine étape de notre parcours...

50 Md€
Chiffre d'affaires

10 Md€
EBITA ajusté

La conversion des flux de trésorerie disponibles¹ devrait être d'environ 100% tout au long du cycle

¹ Free cash flow as a proportion of Net Income – Group share

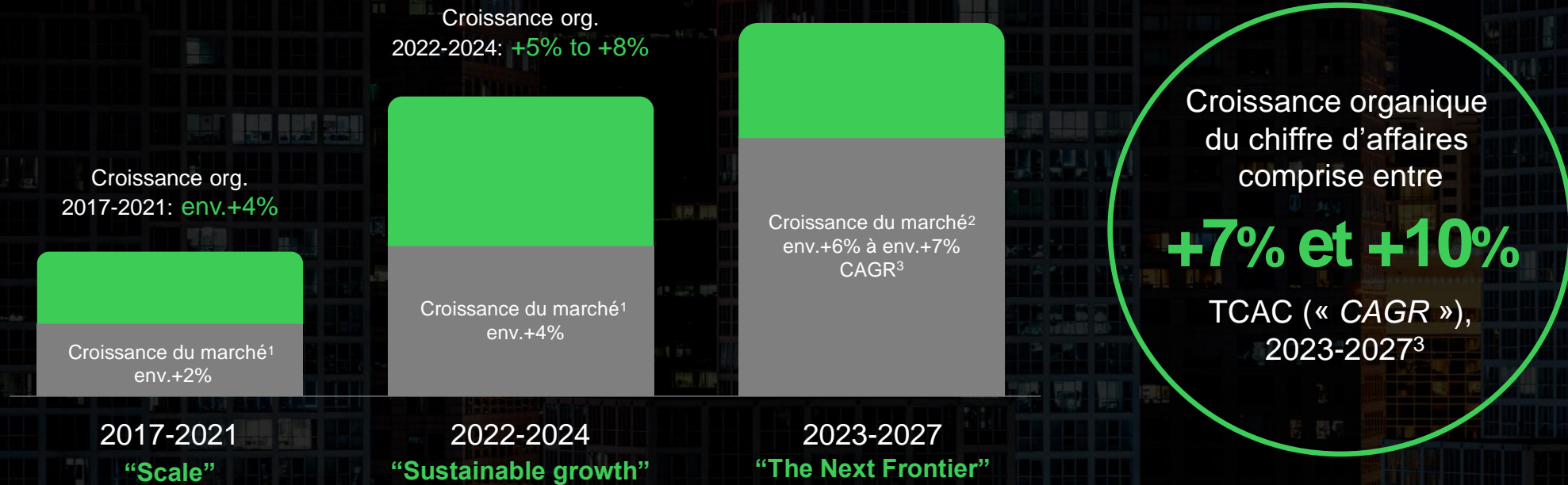


Finance

Hilary Maxson

Directrice générale Finances

Les mégatendances entraînent **une accélération structurelle de nos marchés** et nous restons bien positionnés pour surperformer



MEGA TENDANCES + **INNOVATION** + **PLUS DE SOFTWARE & PROSOMMATEUR** + **INTELLIGENCE ARTIFICIELLE**

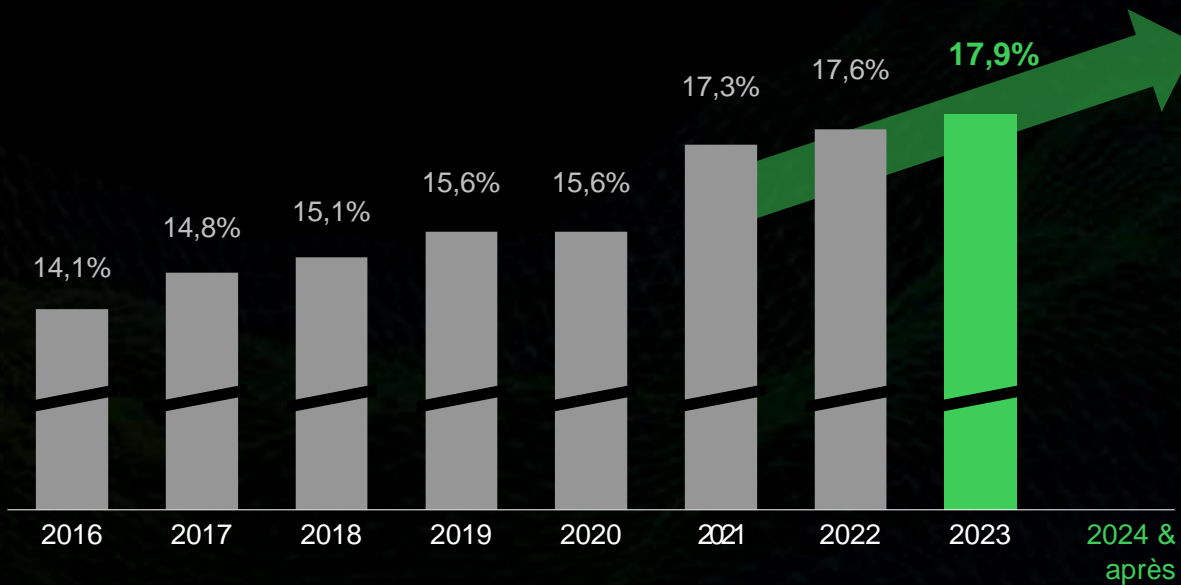
¹ Croissance du marché (volume) TCAC basée sur la production industrielle (PI) provenant d'Oxford Economics

² Croissance du marché (volume) TCAC basée sur l'indice composite interne de Schneider Electric

³ TCAC (« CAGR ») sur quatre années

Expansion future de la marge grâce à une **marge brute solide** et à un **modèle opérationnel agile**

Evolution de marge d' EBITA ajusté (% du chiffre d'affaires)



Hausse organique de la marge d'EBITA ajusté
env.+50 points de base
TCAC (« CAGR »),
2023-2027¹

¹ TCAC (« CAGR ») sur quatre années

Priorités d'allocation de capital par ordre de préférence



Éléments clés de la performance financière — Forte performance en 2023

Bien positionné pour « *The Next Frontier* »

Chiffre d'affaires

36 Md€, +13% en org.

Forte croissance des Systèmes, des Logiciels et des Services bénéficiant de l'effet de report des actions sur les prix de l'année dernière.

Marge brute

41,8%, +200pb en org.

Marge brute élevée, bénéficiant de l'effet de report des actions sur les prix, de l'amélioration de la marge des Systèmes et de la productivité.

Marge d'EBITA ajusté

17,9%, +180pb en org.

Contrôle rigoureux de la croissance des coûts des fonctions support (« SFC »), tout en investissant pour la croissance future.

Résultat net

4,0 Md€, +15%

Forte croissance grâce aux gains réalisés sur les cessions et à la réduction des coûts de restructuration.

Cash-flow libre

4,6 Md€, 115% taux de

conversion de cash¹. Evolution favorable du fonds de roulement au S2, favorisant la croissance du cash-flow opérationnel.

ROCE

13,5%, +130pb

Forte progression sur un an.

¹ Conversion du cash-flow libre sur résultat net (part du part du Groupe).

Gestion de l'énergie — bonne croissance dans toutes les régions

Gestion de l'énergie

28 Md€ **+14%**

Chiffre d'affaires
2023

Croissance org.

Répartition du chiffre d'affaires
2023 par géographie



■ Europe de l'Ouest ■ Amérique du Nord ■ Asie-Pacifique ■ Reste du Monde

Croissance organique 2023

Amérique du Nord **+19%**

Europe de l'Ouest **+12%**

Asie-Pacifique **+8%**

Reste du Monde **+20 %**

Automatismes industriels — performance solide malgré le ralentissement du marché des industries manufacturières au second semestre

Automatismes industriels

8 Md€

Chiffre d'affaires
2023

+7%

Croissance org.

Répartition du chiffre d'affaires
2023 par géographie



■ Europe de l'Ouest ■ Amérique du Nord ■ Asie-Pacifique ■ Reste du Monde

Croissance organique 2023

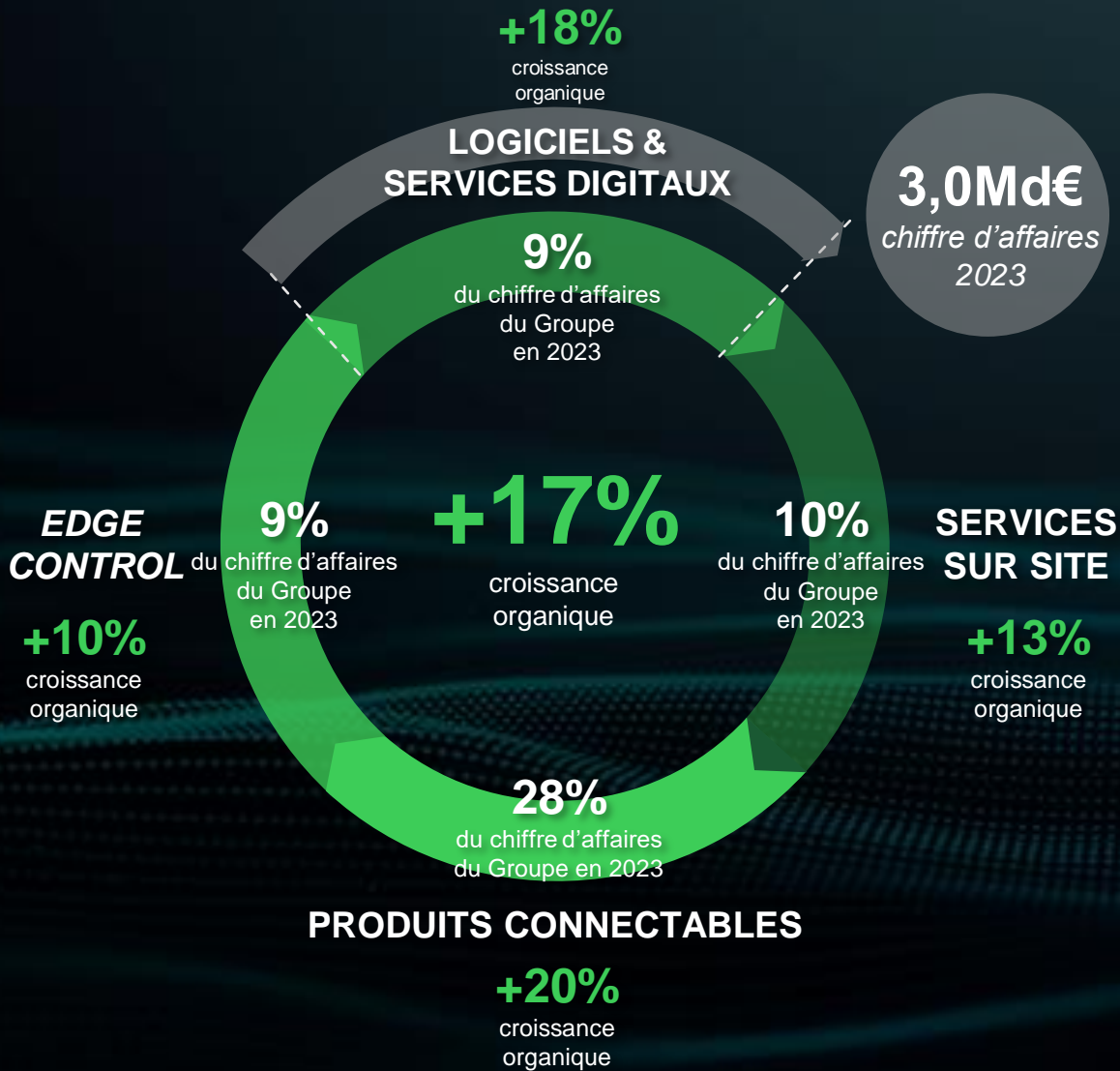
Amérique du Nord **+7%**

Europe de l'Ouest **+7%**

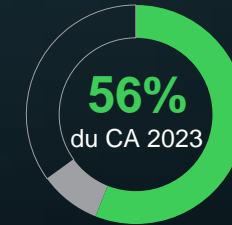
Asie-Pacifique **+1%**

Reste du Monde **+20%**

Les ventes d'offres digitales (« Digital Flywheel ») augmentent plus vite que celles du Groupe, croissance organique de +17 % en 2023

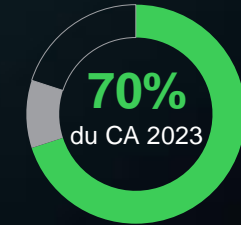


Vers un objectif de 60 % à 65 % du chiffre d'affaires du Groupe d'ici 2027



■ % du CA du Groupe
■ Ambition de 60 % à 65 % d'ici 2027

Augmentation du chiffre d'affaires récurrent des logiciels agnostiques vers environ 80% d'ici 2027



■ % du CA des logiciels agnostiques
■ Ambition d'environ 80 % d'ici 2027

Faits marquants de 2023 :

- Les offres digitales (« Digital Flywheel ») représentent 56 % du chiffre d'affaires 2023 (53 % en 2022).
- Les logiciels agnostiques comptent 70 % de ventes récurrentes (65 % en 2022).
- L'innovation digitale est le moteur de la croissance forte à deux chiffres (« strong double-digit ») des produits connectables.
- Croissance à deux chiffres (« double-digit ») des Logiciels et Services digitaux malgré la transition d'AVEVA vers le modèle d'abonnement.
- Bonne croissance des Services sur site favorisée par la croissance des Systèmes et de la base installée.

T1 2024 — croissance organique du chiffre d'affaires de +5%



GROUPE

8,6 Md€

Chiffre d'affaires T1 2024

+5,3%

Croissance organique

Gestion de l'énergie

6,9 Md €

Chiffre d'affaires T1 2024

+8,9%

Croissance organique

Automatismes industriels

1,7 Md €

Chiffre d'affaires T1 2024

-6,6%

Croissance organique

PORTÉE PAR LES MÉGATENDANCES:

1

Numérisation et IA

2

Changement climatique

3

Transition énergétique

4

Évolution de la richesse

5

Nouvel équilibre mondial

Évolutions attendues en 2024

- Maintien d'une **demande forte et dynamique du marché**, portée par les **mégatendances structurelles**
- **Demande forte pour les offres de Systèmes**, notamment grâce aux tendances dans les **centres de données**, aux investissements dans les **infrastructures de réseaux** et à l'augmentation des investissements dans les **industries de procédés continus** (« *process* ») adressée par les deux activités
- Maintien de l'attention portée à la **transition vers le modèle d'abonnement dans les activités de Logiciels** et à la **croissance des Services**
- **Reprise progressive de la demande pour les offres de Produits**, avec une contribution plus importante au second semestre, liée à une reprise sur les segments **liés aux consommateurs**, et sur le marché **des industries manufacturières** (« *discrete* »)
- **Contribution de l'ensemble des quatre régions à la croissance**, sous l'impulsion des États-Unis, de l'Inde et du Moyen-Orient

Objectif 2024

Le 25 avril 2024, le Groupe a réaffirmé son objectif financier 2024 comme suit:

**Une croissance organique de l'EBITA ajusté 2024
comprise entre +8% et +12%**

Cette performance découlerait de la croissance organique du chiffre d'affaires combinée à l'amélioration de la marge:

- Une croissance organique du chiffre d'affaires comprise entre **+6% et +8%**
- Une hausse organique de la marge d'EBITA ajusté comprise entre **+40 et +60 points de base**

Ces performances impliquent une marge d'EBITA ajusté comprise entre **environ 18,0 % et 18,2 %** (incluant un effet de périmètre comprenant les transactions réalisées à ce jour et les effets de change par rapport aux estimations actuelles).

Prêts à dialoguer avec nos actionnaires

Un Comité Consultatif des Actionnaires actif

Le Comité est le **relais des actionnaires individuels de Schneider Electric** et il est composé de 10 membres volontaires désignés par Schneider Electric

- **Echange continu** avec Schneider Electric
- Rencontres dédiées **en personne**
- Importance accordée à la stratégie de l'entreprise **envers l'actionnariat individuel**

Trouvez plus d'informations ou contactez **Schneider Electric** via

Numéro vert –

0 805 651 650

Service & appel
gratuits

E-mail – actionnaires@se.com

Site internet –

[Investor Relations website](#)



Gouvernance

Jean-Pascal Tricoire

Président du Conseil d'administration

Ordre du jour — Assemblée Générale Annuelle

Comptes de l'exercice 2023

1. Approbation des comptes sociaux de l'exercice 2023
2. Approbation des comptes consolidés de l'exercice 2023
3. Affectation du résultat de l'exercice et fixation du dividende
4. Approbation des conventions réglementées visées aux articles L. 225-38 et suivants du Code de commerce
5. Nomination de Mazars en qualité de commissaire aux comptes en charge de certifier les informations en matière de durabilité
6. Nomination de PricewaterhouseCoopers Audit en qualité de commissaire aux comptes en charge de certifier les informations en matière de durabilité

À titre ordinaire

Say on pay ex-post

7. Approbation des informations relatives à la rémunération des mandataires sociaux versée au cours ou attribuée au titre de l'exercice clos le 31 décembre 2023, mentionnées à l'article L. 22-10-9 du Code de commerce
8. Approbation des éléments composant la rémunération totale et les avantages de toute nature versés au cours de l'exercice 2023 ou attribués au titre de ce même exercice à M. Jean-Pascal Tricoire en sa qualité de Président-Directeur général (période du 1^{er} janvier 2023 au 3 mai 2023)
9. Approbation des éléments composant la rémunération totale et les avantages de toute nature versés au cours de l'exercice 2023 ou attribués au titre de ce même exercice à M. Peter Herweck en sa qualité de Directeur général (période du 4 mai 2023 au 31 décembre 2023)
10. Approbation des éléments composant la rémunération totale et les avantages de toute nature versés au cours de l'exercice 2023 ou attribués au titre de ce même exercice à M. Jean-Pascal Tricoire en sa qualité de Président du Conseil d'administration (période du 4 mai 2023 au 31 décembre 2023)

Say on pay ex-ante

11. Approbation de la politique de rémunération du Directeur général
12. Approbation de la politique de rémunération du Président du Conseil d'administration
13. Approbation de la politique de rémunération des membres du Conseil d'administration

Renouvellement / Nomination d'administrateurs

14. Renouvellement du mandat d'administrateur de M. Fred Kindle
15. Renouvellement du mandat d'administratrice de Mme Cécile Cabanis
16. Renouvellement du mandat d'administratrice de Mme Jill Lee
17. Nomination de M. Philippe Knoche en qualité d'administrateur

Rachat d'actions

18. Autorisation donnée au Conseil d'administration à l'effet d'acheter des actions de la Société

À titre extraordinaire

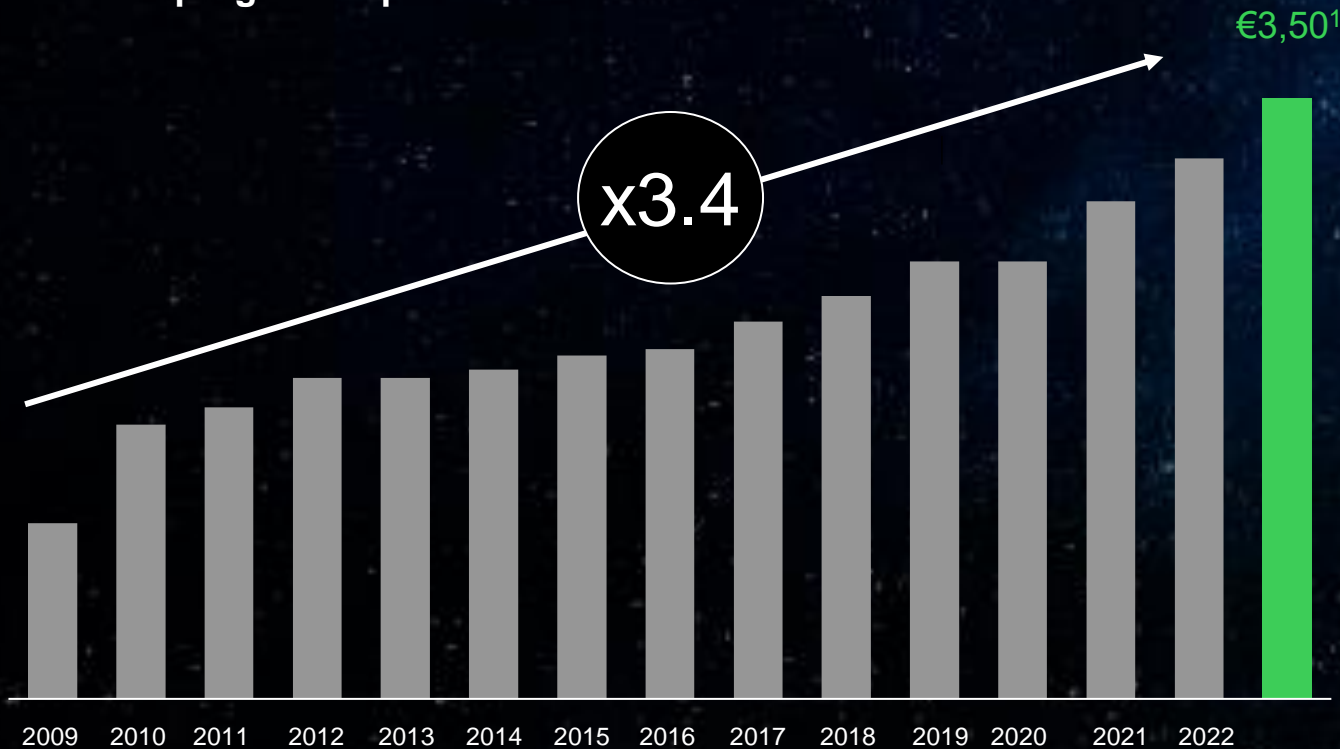
Augmentation de capital réservée aux salariés

19. Délégation de compétence au Conseil d'administration à l'effet de procéder à des augmentations de capital réservées aux adhérents d'un plan d'épargne d'entreprise sans droit préférentiel de souscription des actionnaires
20. Délégation de compétence au Conseil d'administration à l'effet de procéder à des augmentations de capital réservées aux salariés de certaines sociétés étrangères du Groupe, directement ou *via* des entités intervenant afin d'offrir à ces derniers des avantages comparables à ceux offerts aux adhérents d'un plan d'épargne d'entreprise sans droit préférentiel de souscription des actionnaires
21. Pouvoirs pour les formalités

Résolution n° 3

Dividende progressif

Dividende progressif¹ pour la 14^{ème} année consécutive

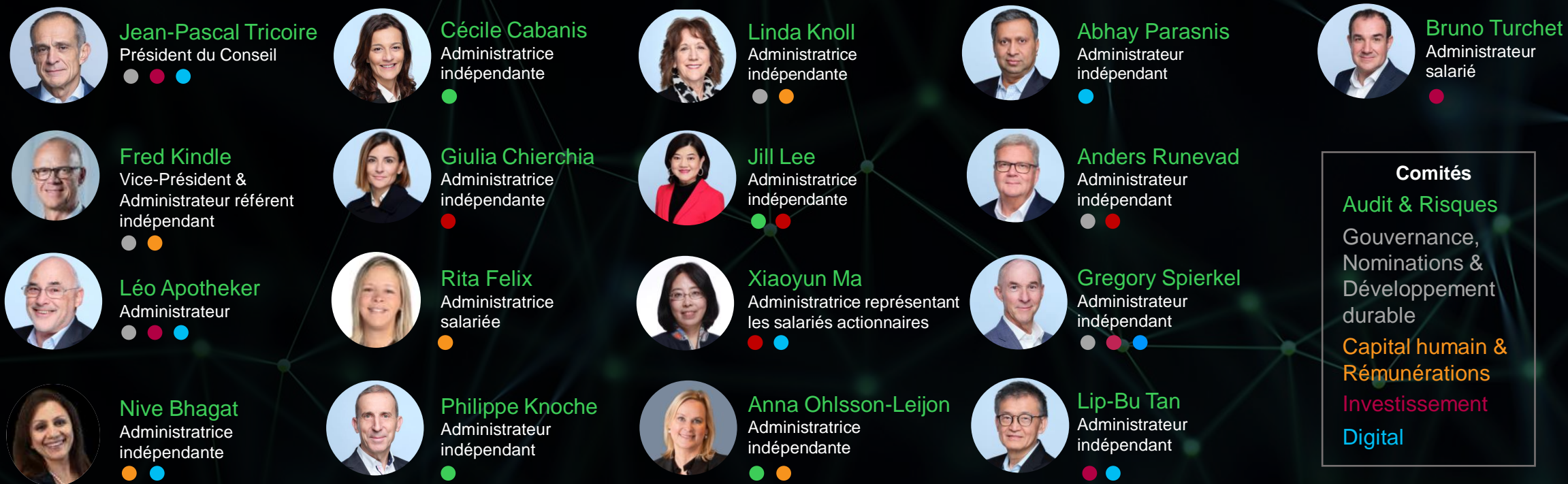


3,50€
Dividende par action
+11% vs. 2022

¹ Sous réserve de l'approbation des actionnaires le 23 mai 2024.

Composition du Conseil après l'Assemblée Générale de 2024

Si les résolutions proposées par le Conseil sont approuvées



43% femmes administratrices*

86% indépendance*

12 nationalités différentes

* À l'exclusion de l'Administratrice représentant les salariés actionnaires et des Administrateurs représentant les salariés

Composition du Conseil après l'Assemblée Générale de 2024

Comités du Conseil d'administration

Audit & Risques



Présidé par
J. Lee

Gouvernance, Nominations & Développement durable



Présidé par
JP. Tricoire

Capital humain & Rémunérations



Présidé par
L. Knoll

Investissement



Présidé par
G. Spierkel

Digital



Présidé par
A. Parasnis

Résolutions n° 14, 15 & 16

Renouvellement d'administrateurs

Résolution n° 14 Renouvellement de M. Fred Kindle



65 ans
Suisse
Autres mandats : aucun

Ancien Directeur général d'ABB

Connaissances & compétences

- Finance d'entreprise
- Marchés internationaux
- Industrie de Schneider Electric
- Sujets de gouvernance

Résolution n° 15 Renouvellement de Mme Cécile Cabanis



52 ans
Française
Autres mandats : Unibail-
Rodamco-Westfield SE

Ancienne Directrice financière de Danone Ancienne Directrice générale adjointe de Tikehau Capital

Connaissances & compétences

- Comptabilité
- Risques & audit
- Développement durable
- Marchés internationaux

Résolution n° 16 Renouvellement de Mme Jill Lee



60 ans
Singapourienne
Autres mandats : aucun

Ancienne Directrice financière de Sulzer Ltd

Connaissances & compétences

- Comptabilité
- Risques & audit
- Industrie de Schneider Electric
- Marchés internationaux, notamment asiatiques

Résolution n° 17

Nomination d'un nouvel administrateur

Résolution n° 17

Nomination de Philippe Knoche



55 ans

Français/Allemand

Autres mandats : aucun

Aura la qualité d'administrateur indépendant et rejoindra le Comité d'Audit & des Risques

Actuellement Directeur général Opérations et performance de Thales

Ancien Directeur général d'Orano de 2015 à 2023

Connaissances & compétences

- Secteur de l'énergie et des technologies
- Transformations tant au niveau stratégique qu'opérationnel

Résolutions n° 19 & 20

Augmentations de capital réservées aux salariés

Sans droit préférentiel de souscription, délégation de compétence au Conseil d'administration à l'effet de procéder à des augmentations de capital réservées aux

n° 19	Adhérents d'un plan d'épargne d'entreprise	26 mois	2% du capital social de la société Décote max. de 30%
n° 20	Salariés de certaines sociétés étrangères du Groupe <small>directement ou via des entités intervenant afin d'offrir à ces derniers des avantages comparables à ceux offerts aux adhérents d'un plan d'épargne d'entreprise</small>	18 mois	1 % du capital S'imputant sur le plafond de 2% du montant des augmentations de capital réservées aux salariés adhérents du plan d'épargne entreprise

A compter du 4 novembre 2024

Plafond

A panoramic view of Paris at dusk, featuring the Eiffel Tower and the city skyline. The foreground is overlaid with a dense field of glowing green particles and lines, suggesting a digital or data-driven environment.

Rémunération

Fred Kindle

Vice-président et Administrateur référent indépendant

Résolution n° 9

Rémunération versée au Directeur général, Peter Herweck, du 4 mai au 31 décembre 2023 - *Say on pay ex post*

Fixe	790 323€				
Variable annuel	100% du salaire	Versement à la cible 1 200 000€	Taux de réalisation 108%	Versement effectif 2023 853 549€	
LTIP	17 559	Actions de performance attribuées en mai 2023			
Retraite	Fixe 118 548€	Taux de réalisation 108%	Variable 128 032€	Total dû au titre de 2023 246 580€	
Autres*	26 390€				

* Abondement, intéressement, voiture de fonction, assistance fiscale, régimes de couverture et de prévoyance

Résolutions n° 8 & 10

Rémunération 2023 versée à Jean-Pascal Tricoire — *Say on pay ex post*

Résolution n° 8

Versée au PDG du 1^{er} janvier au 3 mai 2023

Fixe

341 398€

**Variable
annuel**

	Versement à la cible	Taux de réalisation	Versement effectif 2023
130% du salaire	433 817€	108%	479 322€

Retraite

Fixe	Taux de réalisation	Part variable	Total dû au titre de 2023
65 412€	108%	91 838€	157 250€

Autres*

15 859€

Résolution n° 10

Versée au Président du Conseil d'administration du 4 mai au 31 décembre 2023

612 500€

39 330€

* Abondement, intéressement, voiture de fonction, assistance fiscale, régimes de couverture et de prévoyance

Résolution n° 11

Politique de rémunération 2024 de Peter Herweck — *Say on pay ex ante*

Fixe	1 200 000 €	
Variable annuel	% de la rémunération fixe 0% 100% 200% Minimum A la cible Maximum	CRITERES DE PERFORMANCE 35% Croissance organique du chiffre d'affaires du Groupe 25% Progression de la marge d'EBITA ajusté 10% Génération de trésorerie du Groupe 10% Amélioration du Score de satisfaction net 20% <i>Schneider Sustainability Impact</i>
LTIP	Attribution 2024 Période d'acquisition de 3 ans CHANGEMENT 2024	40% Progression du Bénéfice par action ajusté 17,5% TSR relatif vs. CAC 40 17,5% TSR relatif vs. panel de 11 sociétés 12,5% Objectif d'émissions de carbone Scopes 1 & 2 12,5% Objectif d'intensité des émissions de carbone Scope 3 amont
Retraite	15% Rémunération fixe	15% Rémunération variable réellement versée

Modification du plan d'intéressement à long terme 2024

Modification des critères de performances ESG afin de lier la rémunération avec les objectifs de réduction des GES, en ligne avec le *Net-Zero* du SBTi

Objectif 2026 proposé pour les **Scopes 1 & 2**

	Pas d'acquisition 0%	Acquisition totale 12,5%
--	-------------------------	-----------------------------

Emission (tonne de CO ₂) pour les scopes 1 & 2	159 163 <small>(i.e. émissions 5% au-dessus de l'objectif)</small>	151 584
------------------------------------------------------------	------------------------------------------------------------------------------	----------------

% de réduction vs. 2023 des émissions des scopes 1 & 2	-20%	-25%
--------------------------------------------------------	-------------	-------------

Objectif 2026 proposé pour le **Scope 3 amont**

	Pas d'acquisition 0%	Acquisition totale 12,5%
--	-------------------------	-----------------------------

Scope 3 amont (g CO ₂ e / € de chiffre d'affaires)	185 <small>(i.e. émissions 12% au-dessus de l'objectif)</small>	165
---------------------------------------------------------------	---------------------------------------------------------------------------	------------

% de réduction vs. 2023 de l'intensité carbone	-15%	-25%
------------------------------------------------	-------------	-------------

Résolutions n° 12 & 13

Politique de rémunération 2024 du Conseil d'administration — *Say on pay ex ante*

Résolution n° 12

Politique de rémunération du Président du Conseil d'administration, Jean-Pascal Tricoire

Fixe	930 000 € Inchangé
Autre	Ne bénéficie pas de la rémunération variable annuelle, du plan d'intéressement à long terme, de la rémunération des administrateurs, de versements exceptionnels, de régime de retraite, d'indemnité de départ, d'indemnité de non-concurrence

Résolution n° 13

Politique de rémunération des administrateurs

Membres non-exécutif	2 800 000 € Montant maximum réparti entre les administrateurs En fonction de la présence physique ou digitale aux réunions du conseil et des comités et des déplacements
Présidence de Comité	20 000 € Audit & Risques 15 000 € Autre
Admin. référant indépendant	250 000 €
Censeur	20 000 € En l'absence de nomination en qualité d'administrateur à la prochaine assemblée générale



Rapports du Collège des Commissaires aux Comptes à l'Assemblée Générale Mixte

Mathieu Mougard

Mazars

Rapports des Commissaires aux Comptes

Assemblée Générale à titre ordinaire

- 1. Rapport sur les comptes annuels**
- 2. Rapport sur les comptes consolidés**
- 3. Rapport spécial sur les conventions réglementées**

Assemblée Générale à titre extraordinaire

- 4. Deux rapports spéciaux relatifs aux opérations sur le capital**

1. Rapport sur les comptes annuels (1^{ère} résolution)

2. Rapport sur les comptes consolidés (2^{ème} résolution)

Rapport sur les comptes annuels

- Disponible en page 540 du Document d'Enregistrement Universel
- Nous certifions que les comptes annuels sont, au regard des règles et principes comptables français, réguliers et sincères et donnent une image fidèle du résultat des opérations de l'exercice écoulé ainsi que de la situation financière et du patrimoine de la société à la fin de cet exercice

Rapport sur les comptes consolidés

- Disponible en page 511 du Document d'Enregistrement Universel
- Nous certifions que les comptes consolidés sont, au regard du référentiel IFRS tel qu'adopté dans l'Union européenne, réguliers et sincères et donnent une image fidèle du résultat des opérations de l'exercice écoulé ainsi que de la situation financière et du patrimoine, à la fin de l'exercice, de l'ensemble constitué par les personnes et entités comprises dans la consolidation

3. Rapport sur les conventions réglementées (4^{ème} résolution)

- Disponible en page 405 du Document d'Enregistrement Universel
- Aucune nouvelle convention n'est soumise à l'approbation de l'assemblée générale
- Aucune convention approuvée par l'assemblée générale au cours d'exercices antérieurs ne s'est poursuivie au cours de l'exercice

4. Rapports spéciaux sur les opérations sur le capital — Augmentation de capital (19^{ème} et 20^{ème} résolutions)

Page 578
du DEU

19^{ème} résolution

Proposition de délégation au conseil d'administration, pour une durée de vingt-six mois à compter du jour de la présente assemblée, de la compétence de décider l'émission d'actions ordinaires ou de valeurs mobilières donnant accès au capital de la société avec suppression du droit préférentiel de souscription, réservée aux adhérents à un Plan d'Epargne d'Entreprise de la société et des entreprises françaises ou étrangères liées à la société

Page 579
du DEU

20^{ème} résolution

Proposition de délégation au conseil d'administration, pour une durée de dix-huit mois à compter du jour de la présente assemblée, de la compétence de décider l'émission d'actions ordinaires ou de valeurs mobilières donnant accès au capital de la société avec suppression du droit préférentiel de souscription, réservée à une catégorie de bénéficiaires

- Les conditions définitives dans lesquelles les émissions seraient réalisées n'étant pas fixées, nous n'exprimons pas d'avis sur celles-ci et, par voie de conséquence, sur la proposition de suppression du droit préférentiel de souscription qui vous est faite.
- Nous établirons un rapport complémentaire, le cas échéant, lors de l'utilisation de ces délégations par votre conseil d'administration.

A panoramic view of Paris, France, at dusk. The Eiffel Tower is prominent on the right side. The city is bathed in a blue and purple light from the setting sun. Overlaid on the city is a complex network of glowing green lines and dots, resembling a data network or a digital city map. The text "Session de Questions-Réponses" is written in large, white, bold letters across the center of the image.

Session de Questions-Réponses

Life Is On

Schneider
Electric



Vote des résolutions

Ségolène Simonin-du Boullay

Secrétaire du Conseil d'administration

Life Is On

Schneider
Electric

1^{ère} résolution

Approbation des comptes sociaux de
l'exercice 2023

Résultat: la résolution est adoptée

Assemblée Générale Ordinaire

2^{ème} résolution

Approbation des comptes consolidés de
l'exercice 2023

Résultat: la résolution est adoptée

3^{ème} résolution

Affectation du résultat de l'exercice et fixation du dividende

Résultat: la résolution est adoptée

4^{ème} résolution

Approbation des conventions réglementées visées aux articles L. 225-38 et suivants du Code de commerce

Résultat: la résolution est adoptée

5^{ème} résolution

Nomination de Mazars en qualité de commissaire aux comptes en charge de certifier les informations en matière de durabilité

Résultat: la résolution est adoptée

6^{ème} résolution

Nomination de PricewaterhouseCoopers Audit en qualité de commissaire aux comptes en charge de certifier les informations en matière de durabilité

Résultat: la résolution est adoptée

7^{ème} résolution

Approbation des informations relatives à la rémunération des mandataires sociaux versée au cours ou attribuée au titre de l'exercice clos le 31 décembre 2023, mentionnées à l'article L. 22-10-9 du Code de commerce

Résultat: la résolution est adoptée

8^{ème} résolution

Approbation des éléments composant la rémunération totale et les avantages de toute nature versés au cours de l'exercice 2023 ou attribués au titre de ce même exercice à M. Jean-Pascal Tricoire en sa qualité de Président-Directeur général (période du 1^{er} janvier 2023 au 3 mai 2023)

Résultat: la résolution est adoptée

9^{ème} résolution

Approbation des éléments composant la rémunération totale et les avantages de toute nature versés au cours de l'exercice 2023 ou attribués au titre de ce même exercice à M. Peter Herweck en sa qualité de Directeur général (période du 4 mai 2023 au 31 décembre 2023)

Résultat: la résolution est adoptée

10^{ème} résolution

Approbation des éléments composant la rémunération totale et les avantages de toute nature versés au cours de l'exercice 2023 ou attribués au titre de ce même exercice à M. Jean-Pascal Tricoire en sa qualité de Président du Conseil d'administration (période du 4 mai 2023 au 31 décembre 2023)

Résultat: la résolution est adoptée

11^{ème} résolution

Approbation de la politique de rémunération
du Directeur général

Résultat: la résolution est adoptée

12^{ème} résolution

Approbation de la politique de rémunération
du Président du Conseil d'administration

Résultat: la résolution est adoptée

13^{ème} résolution

Approbation de la politique de rémunération
des membres du Conseil d'administration

Résultat: la résolution est adoptée

14^{ème} résolution

Renouvellement du mandat d'administrateur
de M. Fred Kindle

Résultat: la résolution est adoptée

Assemblée Générale Ordinaire

15^{ème} résolution

Renouvellement du mandat d'administratrice
de Mme Cécile Cabanis

Résultat: la résolution est adoptée

Assemblée Générale Ordinaire

16^{ème} résolution

Renouvellement du mandat d'administratrice
de Mme Jill Lee

Résultat: la résolution est adoptée

17^{ème} résolution

Nomination de M. Philippe Knoche
en qualité d'administrateur

Résultat: la résolution est adoptée

18^{ème} résolution

Autorisation donnée au Conseil
d'administration à l'effet d'acheter
des actions de la Société

Résultat: la résolution est adoptée

19^{ème} résolution

Délégation de compétence au Conseil d'administration à l'effet de procéder à des augmentations de capital réservées aux adhérents d'un plan d'épargne d'entreprise sans droit préférentiel de souscription des actionnaires

Résultat: la résolution est adoptée

20^{ème} résolution

Délégation de compétence au Conseil d'administration à l'effet procéder à des augmentations de capital réservées aux salariés de certaines sociétés étrangères du Groupe, directement ou via des entités intervenant afin d'offrir à ces derniers des avantages comparables à ceux offerts aux adhérents d'un plan d'épargne d'entreprise sans droit préférentiel de souscription des actionnaires

Résultat: la résolution est adoptée

Assemblée Générale Extraordinaire

21^{ème} résolution

Pouvoirs pour les formalités

Résultat: la résolution est adoptée



Merci de votre participation

La prochaine Assemblée Générale annuelle
de Schneider Electric aura lieu le 7 mai 2025



se.com

© 2024 Schneider Electric. All Rights Reserved.
Schneider Electric and Life Is On Schneider Electric are trademarks
and the property of Schneider Electric, its subsidiaries, and affiliated companies.
All other trademarks are the property of their respective owners

